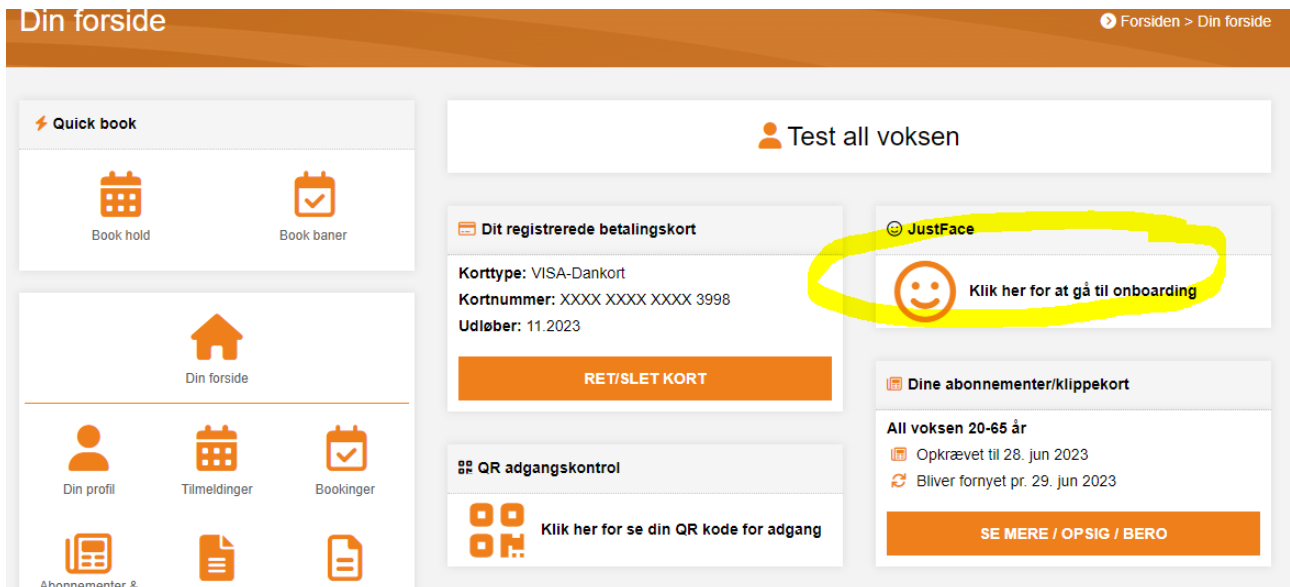


Vejledning til Ansigtsscanning (Just Face)

Vi bruger ansigtsscanning som adgang til Fitness-centeret.

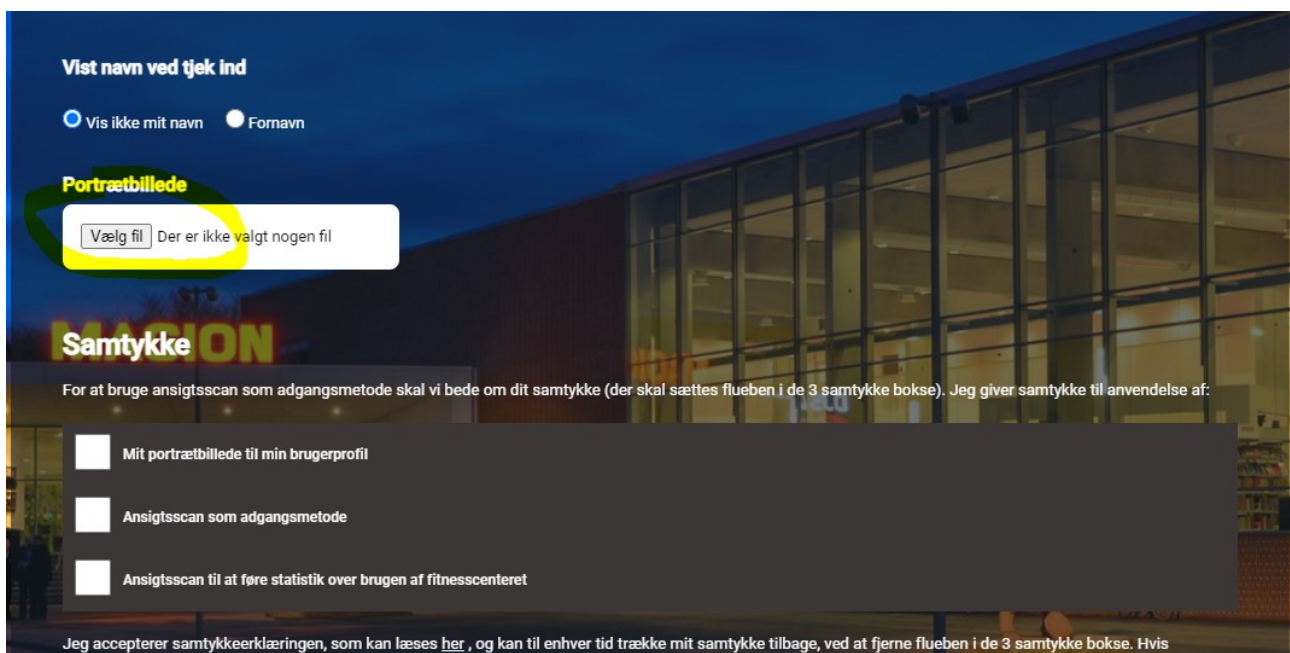
Derfor skal du have oprettet et profilbillede, der kan bruges til adgang til fitnesscenteret.

I din brugerprofil, tryk på "Onboarding"-knappen markeret med gul.



Under "Portrætbillede", Tryk på "Vælg fil" (markeret med gul)

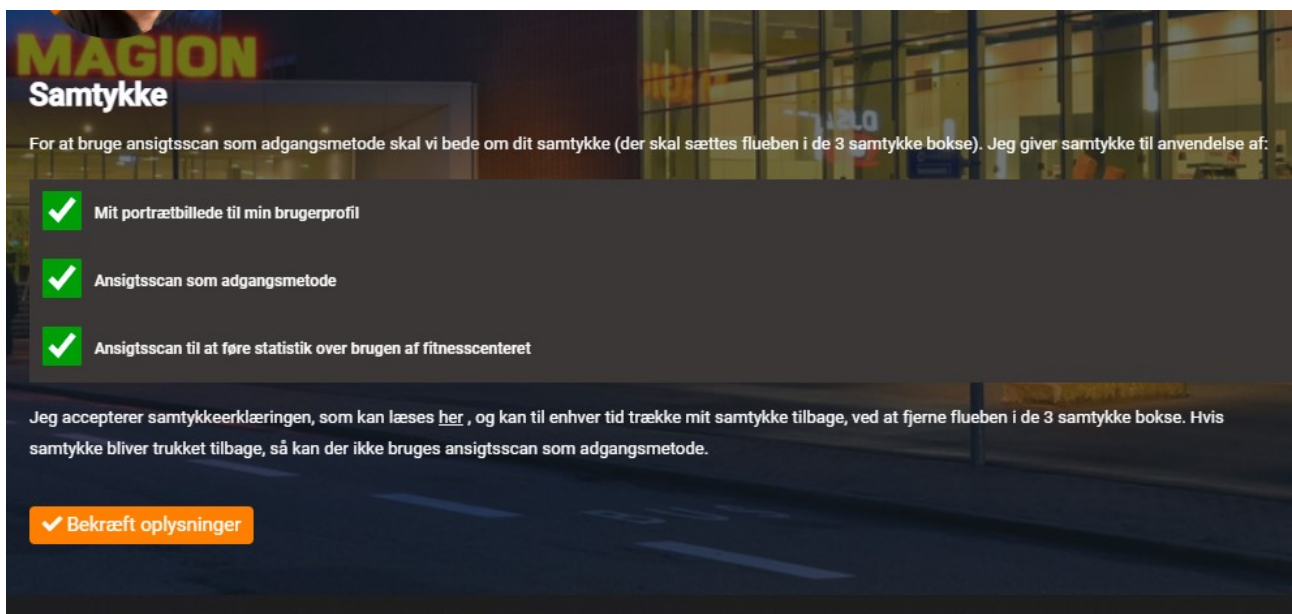
Tag herefter en selfie.



Når dit billede fremkommer, er du korrekt oprettet.



Sæt herefter flueben i alle tre bokse og bekræft oplysninger



Du vil sikkert bemærke, at billedet på din brugerprofil fraviger fra dit nye billede. Dit billede er dog opdateret i adgangssystemet og på sigt vil billedet skifte til det billede, du lige har opdateret.

Du modtager herefter en kvittering på din e-mail.

Velkommen til JustFace Fitness



Justface Fitness <info@justface.net>

Til Gitte Stubbjær Hansen



on 14-06-2023 (

ⓘ Hvis der er problemer med visningen af meddelelsen, kan du klikke her for at få vist den i en webbrowser.
Klik her for at downloade billeder. For at beskytte dine personlige oplysninger har Outlook forhindret automatisk download af nogle billeder i denne meddelelse.

Kære Test all voksen,

Velkommen til JustFace Fitness.

Du er nu tilmeldt vores medlems system i fitness centret **MAGION Fitness**. Nedenstående er vedhæftet dine log ind oplysninger som du skal bruge, hvis du gerne vil ændre dine stamoplysninger eller selfie i vores JustFace Medlem App på Android eller iOS.

Brugernavn:

Kodeord:

Hvis du har spørgsmål er du mere end velkommen til at kontakte **MAGION Fitness** på telefon nr: **+45 32 22 49 60**

Med venlig hilsen

